

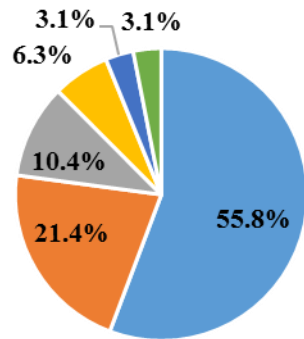
102-104 學年畢業一年畢業生流向及就業情形

學士班

畢業 學年度	學士班 畢業人數	完成資料 調查人數	畢業流向						就業情形				
			就業	升學	服役	準備考試	待業	其他	企業	政府部門	學校	非營利 機構	其他
102	1,657	988	55.8%	21.4%	10.4%	6.3%	3.1%	3.1%	77.3%	10.2%	4.0%	4.9%	3.7%
103	1,734	1,123	53.9%	21.4%	8.6%	9.1%	2.6%	4.5%	76.1%	12.8%	4.4%	3.8%	2.9%
104	1,777	1,153	56.4%	24.0%	6.3%	8.3%	3.1%	1.9%	78.9%	8.6%	3.2%	7.4%	1.9%

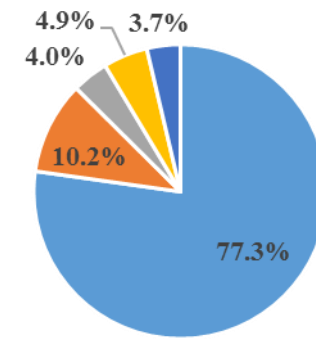
102畢業後一年畢業生流向

■ 就業 ■ 升學 ■ 服役 ■ 準備考試 ■ 待業 ■ 其他



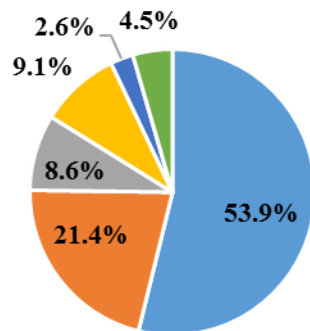
102畢業後一年畢業生就業情形

■ 企業 ■ 政府部門 ■ 學校 ■ 非營利機構 ■ 其他



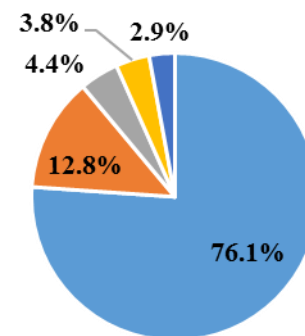
103畢業後一年畢業生流向

■ 就業 ■ 升學 ■ 服役 ■ 準備考試 ■ 待業 ■ 其他



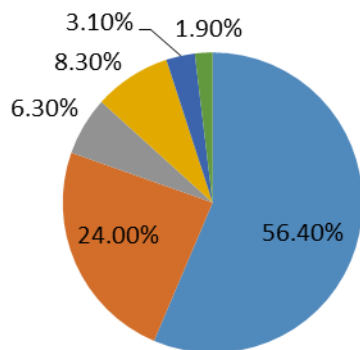
103畢業後一年畢業生就業情形

■ 企業 ■ 政府部門 ■ 學校 ■ 非營利機構 ■ 其他



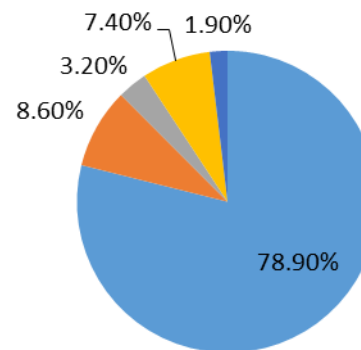
104畢業後一年畢業生流向

■ 就業 ■ 升學 ■ 服役 ■ 準備考試 ■ 待業 ■ 其他



104畢業後一年畢業生就業情形

■ 企業 ■ 政府部門 ■ 學校 ■ 非營利機構 ■ 其他

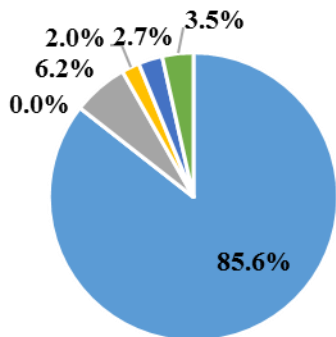


碩博士班

畢業學年度	碩博士班畢業人數	完成資料調查人數	畢業流向						就業情形				
			就業	升學	服役	準備考試	待業	其他	企業	政府部門	學校	非營利機構	其他
102	621	403	85.6%	0.0%	6.2%	2.0%	2.7%	3.5%	64.79%	20.0%	9.58%	3.66%	1.97%
103	594	389	87.7%	0.8%	5.4%	2.1%	2.3%	1.8%	58.9%	23.8%	11.6%	4.2%	1.4%
104	588	389	82.0%	0.0%	10.3%	3.3%	2.3%	2.1%	64.2%	19.6%	9.3%	4.7%	2.1%

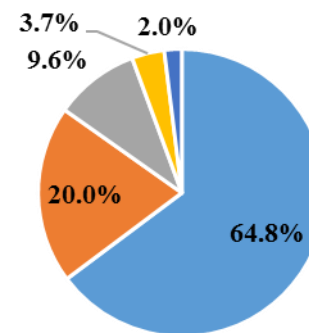
102畢業後一年畢業生流向

■ 就業 ■ 升學 ■ 服役 ■ 準備考試 ■ 待業 ■ 其他



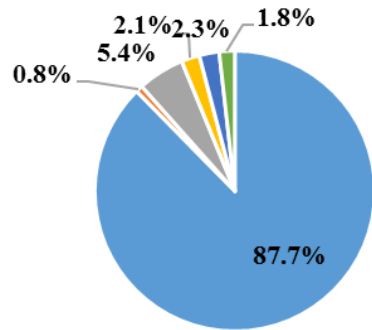
102畢業後一年畢業生就業情形

■ 企業 ■ 政府部門 ■ 學校 ■ 非營利機構 ■ 其他



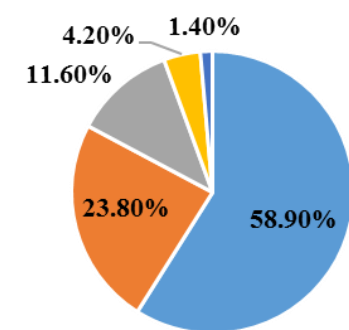
103畢業後一年畢業生流向

■ 就業 ■ 升學 ■ 服役 ■ 準備考試 ■ 待業 ■ 其他



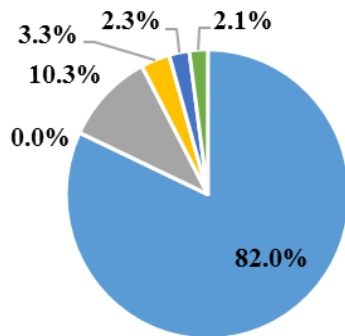
103畢業後一年畢業生就業情形

■ 企業 ■ 政府部門 ■ 學校 ■ 非營利機構 ■ 其他



104畢業後一年畢業生流向

■ 就業 ■ 升學 ■ 服役 ■ 準備考試 ■ 待業 ■ 其他



104畢業後一年畢業生就業情形

■ 企業 ■ 政府部門 ■ 學校 ■ 非營利機構 ■ 其他

